

Montuur paspoort



Iedereen kan een masker
opzetten vandaag.

Of een filter kiezen om er 'beter' uit te zien.

Maar wat als je nu eens jezelf bent?

Is dat niet het toppunt van rebels zijn
vandaag?

Wees een beetje stout.

Wees jezelf !

Algemene tips bij de aankoop van een montuur

Let er op dat je ogen in het midden van het brillenglas
staan.

De breedte van de bril is best zo breed als het breedste
punt van je gezicht.

Bij een kunststof montuur is het heel belangrijk dat deze
meteen goed zit op je neus, omdat je er nadien weinig of
niets kan aan veranderen.


De bovenlijn van je montuur loopt mooi langs je
wenkbrauwlijn. Je wenkbrauwen vallen zeker niet in het
glas.

www.vanilla-eyes.com

@vanillaeyeseyewear



Montuur paspoort



Hartvormig gezicht

Eigenschappen

- spitse en kleinere kin
- breedst bij het voorhoofd en/of jukbeenderen
- korter gezicht
- haarlijn is breder en gaat in het midden in een punt

Bij een hartvormig gezicht is het gezicht het breedst bij het voorhoofd en/of de jukbeenderen en wordt het weer smaller naar de kin toe.

De kaaklijn is puntig en de haarlijn is breed (met een v-vormige punt in het midden).

MONTUURKEUZE

- 1 Vlindermodel of Wayfarer
- 2 Afgeronde of ovale monturen
- 3 Kies geen te hoog montuur
- 4 Niet te veel details aan de bovenkant van het montuur

Met monturen met zachte lijnen en een breder onderstuk, breng je je voorhoofd in balans.

Om de focus niet op het breedste deel van je gezicht te leggen, vermijd je best opvallende versieringen aan de bovenkant van het montuur.

@vanillaeyeseyewear  



The Popsicle



The Fruity



The Berry

Montuur paspoort



Diamantvormig gezicht

Eigenschappen

- jukbeenderen zijn breder, de slapen zijn iets smaller
- iets spitsere kin
- korter gezicht
- driehoek links en rechts in de haarlijn

Mensen met een diamantvormig gezicht hebben hoge jukbeenderen en een wat hoekigere kin. De jukbeenderen zijn het breedste gedeelte van het gezicht.

MONTUURKEUZE

- 1 **Vlindermodel**
- 2 **Afgeronde of ovale monturen**
- 3 **Eerder fijn montuur of glasbril**
- 4 **Kies geen te hoog montuur**

Over het algemeen behoren ronde en ovale monturen tot de beste brillen voor een diamanten gezicht, omdat hun vorm, die iets smaller is bij de ooglijn, extra nadruk op uw ogen kan leggen.

@vanillaeyeseyewear  




The Scoop



The Berry

Montuur paspoort



Ovaal gezicht

Eigenschappen

- Verhouding van het gezicht: 2/3de lengte op 1/3de breedte
- afgerond
- geen hoekige kaak- en jukbeenderen

Bij een ovaal gezicht past bijna iedere montuurvorm.

Een ovaal gezicht heeft harmonieuze contouren, een klein voorhoofd, een kin met een zachte ronding, en duidelijk aanwezige jukbeenderen.

MONTUURKEUZE

- 1** Rechthoekige monturen
- 2** Vrij te kiezen montuur
- 3** Liever grotere dan kleinere monturen

Lucky you!

Als je een ovaal gezicht hebt, staan bijna alle brillen je goed.

Het is wel het mooist als je montuur even breed of net iets breder is dan je gezicht. Te kleine of smalle modellen kunnen de natuurlijke symmetrie van je gezicht verstoren.

@vanillaeyeseyewear  



The Sub Zero



The Crunchy

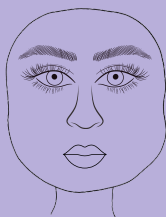


The Luscious



The Popsicle

Montuur paspoort



Rond gezicht

Eigenschappen

- je gezicht is even hoog als breed
- vollere wangen
- afgeronde belijning van je gezicht

Een rond gezicht kenmerkt zich door een ronde kin en een afgeronde kaak- en haarlijn.

MONTUURKEUZE

- 1 Rechthoekige of vierkante monturen
- 2 Smallere monturen maken je gezicht langer
- 3 Hoekige monturen maken je gezicht slanker

Kies een montuur dat je gezicht minder rond maakt.

Hoekige monturen of bovenaan bredere modellen staan je meestal goed.

Zorg dat de onderkant van je montuur niet op je jukbeenderen valt.

@vanillaeyeseyewear  



The Crunchy



The Luscious



The Emperor



The Sub Zero

Montuur paspoort



Langwerpig gezicht

Eigenschappen

- jukbeenderen zijn iets breder en ongeveer gelijk aan de slapen
- het voorhoofd is wat hoger
- wel wat rondingen in het gelaat
- de neus is vaak wat langer

Vaak is het langwerpige gezicht een smal, wat langer gezicht met hoge jukbeenderen.

MONTUURKEUZE

- 1 Rechthoekige of vierkante monturen
- 2 Volledige rand rond de glazen
- 3 De glazen mogen wat groter zijn
- 4 Brillenpootjes in het midden van je bril

Ga voor een bril die je gezicht in balans brengt: bijvoorbeeld een vierkante bril of een groter montuur.

De pootjes zitten best in het midden van het montuur, anders lijkt je gezicht weer langer.

@vanillaeyeseyewear  



The Crunchy



The Luscious




The Emperor



The Sub Zero

Montuur paspoort



Vierkant gezicht

Eigenschappen

- korter gezicht
- het gelaat is vaak even hoog als breed
- de haarlijn is breed en recht en horizontaal ingeplant
- uitgesproken hoekige kaaklijn
- uitgesproken jukbeenderen

Een vierkant gezicht wordt vaak gekenmerkt door het feit dat het voorhoofd, de wangen en de kaaklijn dezelfde breedte en lengte hebben.

MONTUURKEUZE

- 1 Ronde, ovale of cat-eye monturen
- 2 Randloze brillen staan je goed
- 3 Kies geen te hoog montuur
- 4 Pootjes van je bril beginnen bovenaan het montuur

Vermijd te hoekige of rechthoekige monturen die harde lijnen in je gelaat benadrukken.

Ga voor ronde of ovale vormen.

@vanillaeyeseyewear  

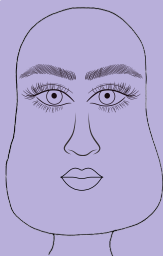


The Fruity



The Sweet

Montuur paspoort



Peervormig gezicht

Eigenschappen

- de wangen zijn breder dan de slapen
- volle wangen
- vaak een kuiltje in de kin
- de haarlijn gaat in het midden in een punt

Een peervormig gezicht heeft een strakke brede kaak en een smaller voorhoofd.

In tegenstelling tot het hartvormige gezicht, wordt deze vorm geleidelijk breder vanaf de wangen tot aan de onderkaak.

MONTUURKEUZE

- 1 Rechthoekig montuur
- 2 Montuur met volledige rand
- 3 De pootjes mogen breder zijn
- 4 Vlindermodel, Wayfarer

Jouw toekomstige montuur dient de aandacht van de onderkant van je gezicht af te leiden voor meer balans.

Daarom lenen vlindermodellen zich perfect.

@vanillaeyeseyewear  



The Fruity



The Popsicle



The Sub Zero



The Luscious

Montuur paspoort



Rechthoekig gezicht

Eigenschappen

- voorhoofd, wangen en kaaklijn zijn bijna even breed
- hoekige, bredere kaak of jukbeenderen

Je herkent een rechthoekig gelaat vooral door de hoekige vormen.

De jukbeenderen, wangen en het voorhoofd zijn bijna even breed.

Het gezicht is langer dan breder.

MONTUURKEUZE

- 1 Afgerond of ovaal montuur
- 2 Volledig omrand montuur
- 3 Kies een iets hoger montuur
- 4 Decoratieve, zwaardere pootjes

Om een rechthoekig gezicht korter te laten lijken, probeer je monturen die je gezicht breder maken zoals een decoratieve, dikke of een contrasterende brillenpoot.

Vermijd randloze monturen, want deze verlengen alleen maar je gezicht.

@vanillaeyeseyewear  



The Sweet

Montuur paspoort



Ruitvormig gezicht

Eigenschappen

- smaller voorhoofd
- smallere kin
- brede uitstekende jukbeenderen

Het ruitvormige gezicht is de zeldzaamste gezichtsvorm en wordt gedefinieerd door een smal voorhoofd, brede jukbeenderen en een smalle kin.

Ruitvormige gezichten hebben vaak hoge en dramatische jukbeenderen.

MONTUURKEUZE

- 1 Cat-eye monturen
- 2 Afgerond of ovaal
- 3 Zowel fijne als zwaardere monturen kunnen

Met een ruitvormig gezicht kan je het best een bril met afgeronde of ovale elementen kiezen die de hoekige kenmerken van je gezicht aanvullen.

Dit zal helpen om je jukbeenderen zachter te maken en de aandacht rechtstreeks naar je ogen te trekken.

@vanillaeyeseyewear  



The Bite



The Fruity



The Berry



The Popsicle

Montuur paspoort



Omgekeerde driehoek

Eigenschappen

- langer gezicht
- het voorhoofd is breder dan de jukbeenderen
- vaak dunnere lippen
- rechte haarlijn

Jouw gezicht is het breedst bij je voorhoofd/jukbeenderen en loopt smaller naar je kin toe.

MONTUURKEUZE

1

Vlindermodel of Wayfarer

2

Accenten eerder onderaan het montuur

3

Afgerond of ovaal montuur

De aandacht van het montuur moet door middel van kleur of detail naar de onderkant van de bril getrokken worden.

Op die manier komt het breedste van de bovenkant van je gezicht meer in verhouding met het smalste van de onderkant.

@vanillaeyeseyewear  



The Berry



The Scoop



The Popsicle